


CONTRATTI AD ATOUT: TEMPO E CONTROLLO




Tempo: l'opportunità di ogni coppia di muovere un colore nel proprio interesse

Controllo: «fermi» che ogni linea rispettivamente possiede per impedire l'affrancamento di prese nei colori avversari




Piano di gioco: l'equilibrio di Tempi e Controlli

Quando il piano di gioco prevede di cedere una presa, chiedetevi sempre cosa farà l'avversario



Scartare su vincenti o affrancate di un colore laterale

Mantenere il controllo



Carte Alte

♠ KQ104 ♥ AKJ763 ♦ AK ♣ Q

Atout : a condizione di aver azzerato la lunghezza nel seme da tagliare

♠ KQ75
♥ A97
♦ 863
♣ J84



N
O E
S

♠ J10984
♥ KQ
♦ A7
♣ AKQ5

Sud gioca il contratto di 6♠

Ovest attacca Q♦

In presa con A♦,
Sud batte l'atout...



1 down: difesa incassa 1♠ e 1♦

In presa con A♦,
...incassa KQ♥, va
al morto con J♣ e
scarta 7♦ su A♥



Contratto mantenuto, la
perdente a ♦ è «sparita»

Conviene rischiare?

	♠ Q75
	♥ AKJ
	♦ 853
	♣ AJ104
	N O S E S
♠ J10983	
♥ 76	
♦ A72	
♣ KQ5	

Sud gioca il contratto di 4♠

Ovest attacca K♦

La difesa incasserà due prese a ♠, appena entrerà in presa anche due ♦...

....se giochiamo ♠.....



1 down: difesa incassa 2♠ e 2♦

Se facciamo subito l'impasse a ♥ e riesce, possiamo scartare una ♦ ...



Contratto mantenuto, una delle perdenti a ♦ è «sparita»

Se va male....andremo down ma almeno ci avremo provato!

Tutto sotto controllo?



♠ K1052

♥ J7

♦ QJ109

♣ A73

N
O S E

♠ QJ987

♥ KQ6

♦ K2

♣ K65

Sud gioca il contratto di 4♠

Ovest attacca Q♣

Fermi residui dopo attacco: 1

se giochiamo subito ♠, l'avversario

sfonderà a ♣ prima di aver affrancato

una ♥ o una ♦ per scartare la ♣ perdente

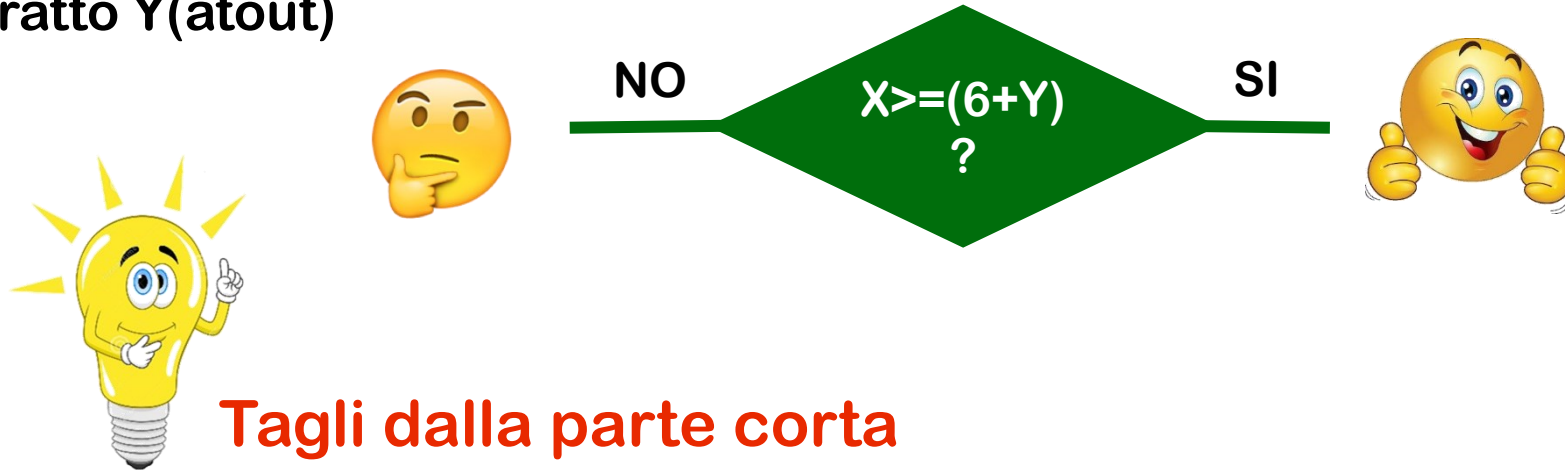


Anticipiamo l'affrancamento a ♥ prima di giocare atout

**Attenzione anche ai rientri necessari per incassare
le prese affrancate!**

Tagliare dalla parte corta

Vincenti + Affrancabili = X
Contratto Y(atout)




Serve un colore «asimmetrico» più corto dal lato giusto

La battuta delle atout va ovviamente rimandata!

Quale colore tagliare?

Il colore corto a volte dovrà essere «costruito»

	♠ 1097643
	♥ 102
	♦ 9872
	♣ Q
	N O E S
	♠ 5
	♥ AKQJ97
	♦ AK3
	♣ AK4

Sud gioca il contratto di 6♥

Ovest attacca 5♥

Vincenti: 11

taglio a ♣?inutile

scartando due ♦ sulle ♣ buone...

potremo «tagliare una ♦» dal lato giusto!



È necessario anticipare lo scarto per accorciare il seme che porterà prese supplementari prima di giocare atout

Quando evitare i tagli dalla parte corta

se l'unico colore in cui si comunica con una lunga del morto è quello di atout...la parte corta non va accorciata!

	♠ AK6								
	♥ AJ873								
	♦ Q105								
	♣ 76								
	<table border="1"><tr><td></td><td>N</td><td></td></tr><tr><td>O</td><td>S</td><td>E</td></tr><tr><td></td><td></td><td></td></tr></table>		N		O	S	E		
	N								
O	S	E							
♠ QJ1087									
♥ KQ									
♦ A53									
♣ AK5									

Sud gioca il contratto di 7♠

Ovest attacca Q♣

Vincenti: 13

taglio a ♣?ERRORE!

accorcia le ♠ di Nord che non avrà più
l'ingresso per incassare le ♥



Preso l'attacco, si incassano 2♠ lasciando un onore in Nord
si sbloccano KQ♥ e si rientra in Nord con il terzo colpo in atout

Qual è la parte corta?

se abbiamo il fit 4-4 la mano da usare per effettuare le prese di taglio può essere scelta



♠ AQJ10
♥ J5
♦ A872
♣ AK7

N
O S E

♠ K986
♥ 9743
♦ 4
♣ 8653

Sud gioca il contratto di 4♠

Ovest attacca K♦

Vincenti: 7 ...Affrancabili: 0

servono 3 prese di taglio

Sud ha un singolo, Nord ha 3 rientri...



Preso l'attacco, si tagliano le ♦ prima di battere le atout utilizzando AK♣ come rientri

D
1

N North
 ♠ KJ762
 ♥ KJ
 ♦ 743
 ♣ Q92



O West
 ♠ 93
 ♥ A762
 ♦ QJ105
 ♣ 1064

O	N	E	S
Pass	Pass	1SA	
Pass	2♣	Pass	2♠
Pass	4♠	Pass	Pass
Pass			

E East
 ♠ A4
 ♥ 9843
 ♦ 982
 ♣ A873

S South
 ♠ Q1085
 ♥ Q105
 ♦ AK6
 ♣ KJ5

CONTRATTO

4♠

Sud

0

0

ATTACCO: Q ♦

LICITA: Stayman standard

GIOCO: La difesa ha tre assi da incassare e la possibilità di affrancare la presa del down continuando a giocare ♦. Sud avrebbe a disposizione 10 prese: 4♠, 2♥, 2♦ e 2♣, deve solo evitare che la difesa riesca a incassare la ♦. Può scartare una quadri del morto su una cuori affrancata della mano, ma deve sbrigarsi e affrontare le cuori immediatamente; se perde questo tempo di vantaggio e batte atout, i difensori, purché ripetano quadri ogni volta che prendono, batteranno il contratto.

Clicca qui per vedere la giocata corretta: <https://tinyurl.com/258qsmj2>

		N North ♠ 10865 ♥ K5 ♦ 1085 ♣ A975			
O West ♠ Q9 ♥ A9764 ♦ 976 ♣ KJ4		O	N	E	S
		1SA Pass 2♦ Pass 2♥ Pass 3SA Pass 4♥ Pass Pass Pass			
		E East ♠ AK7 ♥ QJ108 ♦ A43 ♣ Q108			
		S South ♠ J432 ♥ 32 ♦ KQJ2 ♣ 632		CONTRATTO 4♥ Est 0 0	

ATTACCO: K ♦

LICITA:

Con 2 ♦ texas Est mostra la 5° di Cuori, con il successivo 3SA mostra forza di manche e chiede a Est di scegliere tra SA e Cuori.

GIOCO: Est conta 3 ♠, almeno 4 ♥, 1 ♦ e 2 affrancabili a ♣. Ma dopo l'attacco, la difesa ha affrancato due ♦ e, se entrassero in presa ora, il contratto cadrebbe. Est deve urgentemente liberarsi almeno di una delle quadri del morto, scartandola su una delle vincenti a picche della mano. Incassa subito la Q di ♠, poi A e K scartando quadri: questa manovra consentirà al morto di controllare con un taglio il terzo giro di quadri. Il rischio di essere tagliati esiste, ma non è niente in confronto alla certezza di andare sotto, se si gioca diversamente!

Clicca qui per vedere la giocata corretta: <https://tinyurl.com/22k9vcqa>

3

D

N North

♠K

♥KQ10964

♦KJ6

♣A74

☰

O West

♠965

♥A85

♦A843

♣963

O N E S

Pass 1♥ Pass 1♠

Pass 3♥ Pass 4♥

Pass Pass Pass

E East

♠A1082

♥32

♦752

♣QJ108

S South

♠QJ743

♥J7

♦Q109

♣K52

CONTRATTO

4♥

Nord

0

0

ATTACCO: Q ♣

LICITA:

Dopo la risposta 1 ♠ Nord valuta di avere 16 a pieno valore, quindi la ripetizione delle ♥ a salto è corretta.. Sud conta i suoi 9, + 15/17 del compagno, e rialza.

GIOCO: Nord dovrà perdere i 3 assi, e anche una fiori se non trova come provvedere. Per sua fortuna ha ancora un onore che controlla il colore, ma non deve perdere tempo: giocando subito il K ♠ affrancherà la Q del morto, su cui potrà scartare. Attenzione, però: in quel momento avrà bisogno di poter andare rapidamente al morto (se cede la presa a loro è inutile il lavoro fatto), quindi occorre mantenere per dopo l'ingresso di K ♣, e prendere l'attacco iniziale con l'asso di mano. Consegna per i difensori: rigiocare ♣ ad ogni occasione!

Clicca qui per vedere la giocata corretta: <https://tinyurl.com/23yuxszk>

	N North ♠ Q74 ♥ 104 ♦ 10643 ♣ KQJ9	E East ♠ 108 ♥ 853 ♦ Q98 ♣ 87432	
	O West ♠ AKJ ♥ KQJ976 ♦ AK ♣ A6		O N E S 2♣ Pass 2♦ Pass 4♥ Pass Pass Pass
	S South ♠ 96532 ♥ A2 ♦ J752 ♣ 105		CONTRATTO 4♥ Ovest 0 0

ATTACCO: K ♣

LICITA: Dopo l'apertura di 2 ♣ forte e la risposta interrogativa generica di 2 ♦, Ovest, con 10 prese sicure, dichiara la manche perché su qualsiasi altra licita il compagno potrebbe passare.



GIOCO: Il contratto è in una botte di ferro, ma è sempre doveroso ricavare da ogni mano il maggior numero possibile di prese! Come si può raggiungere il morto per poter incassare la Q ♦? Semplice: sblocca AK, gioca AK ♠ e taglia il J al morto, incassa la Q ♦ scartando fiori, e se tutto è filato liscio ora può giocare atout

Clicca qui per vedere la giocata corretta: <https://tinyurl.com/2d3xw6qu>